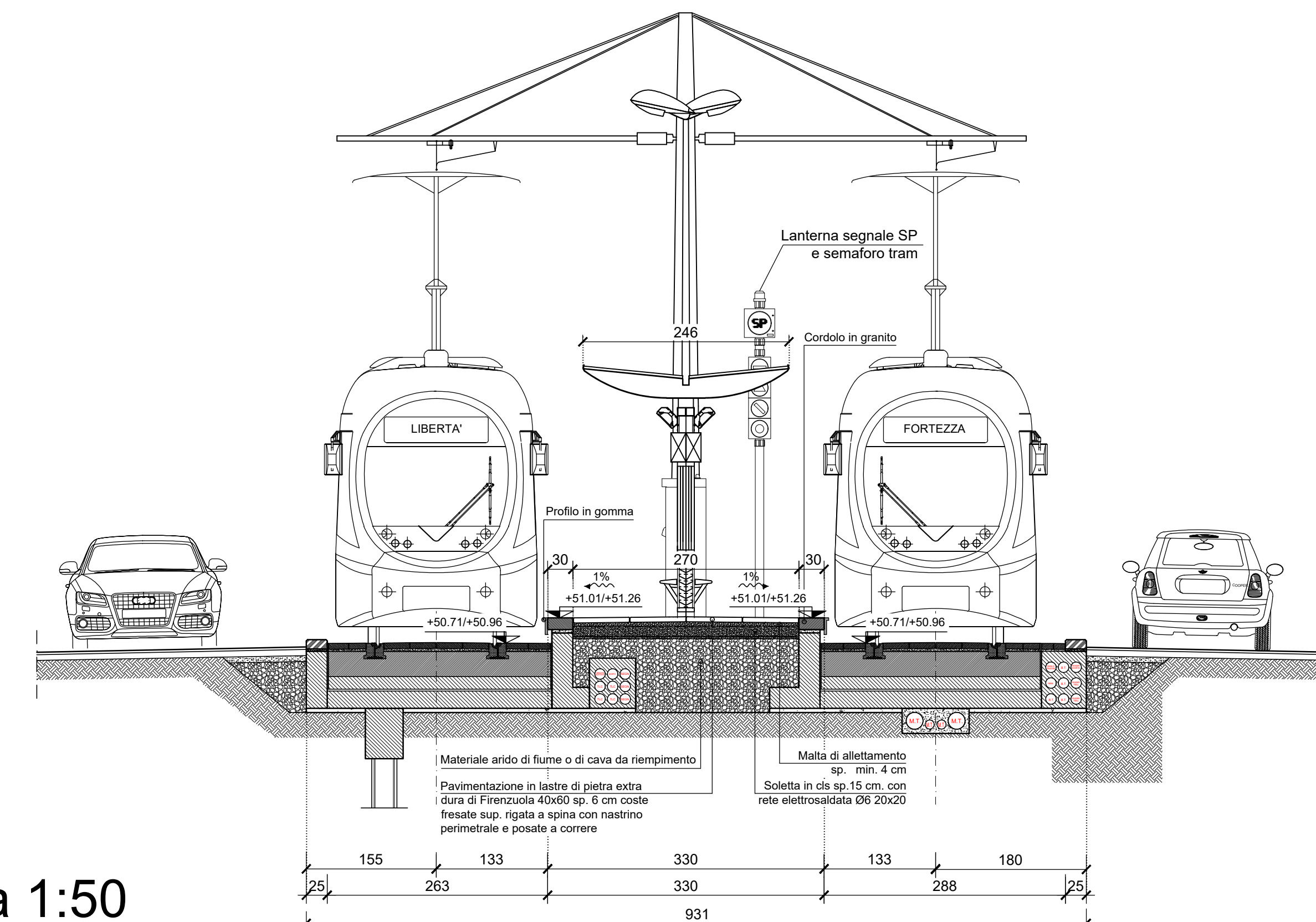
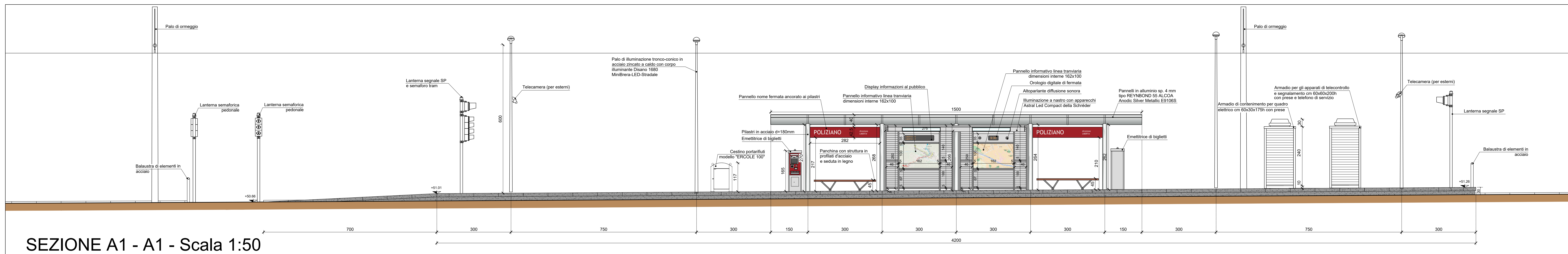


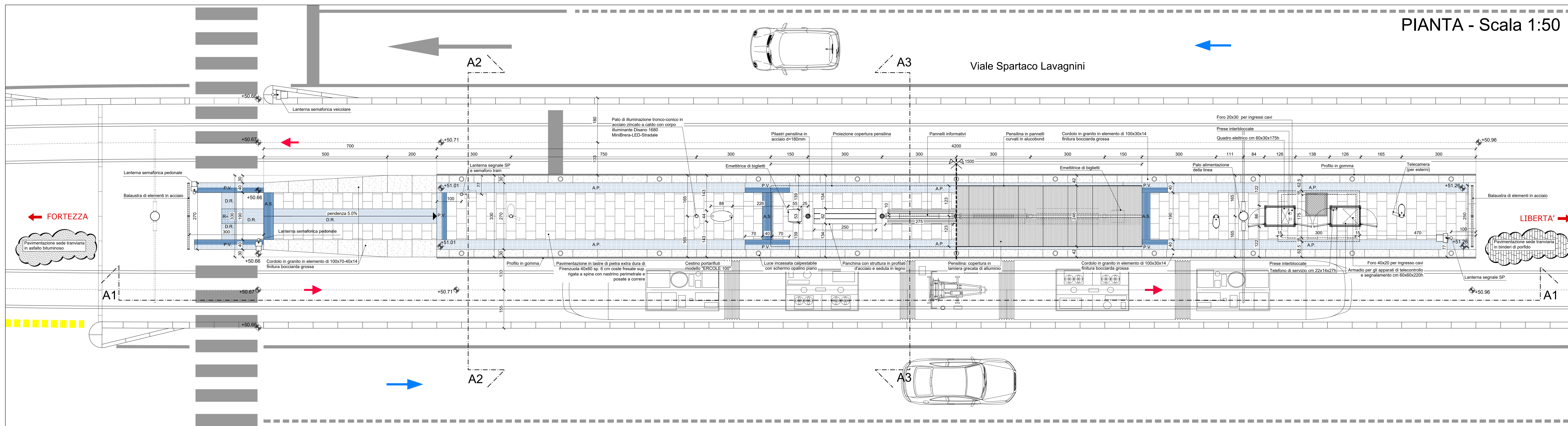
SEZIONE A2 - A2 - Scala 1:50



SEZIONE A3 - A3 - Scala 1:50



SEZIONE A1 - A1 - Scala 1:50



PIANTA - Scala 1:50

**LEGENDA PERCORSI TATTILI PER DISABILI VISIVI**

**A.S.** LINEE DI ORIENTAMENTO GUIDA E SICUREZZA CODICE ORIENTAZIONE: ALTERNATA  
Pavimentazione in Ghia fine granulato per sistemi di dimensioni pari a cm. 20x20 e spessore mm. 11 con colore grigio chiaro. La superficie a vista presenta forme geometriche a rilievo tali da costituire percorso per non vedenti conformi ai punti sopra.

**D.R.** LINEE DI ORIENTAMENTO GUIDA E SICUREZZA CODICE DIREZIONE: RETTILINEA  
Pavimentazione in Ghia fine granulato per sistemi di dimensioni pari a cm. 20x20 e spessore mm. 11 con colore grigio chiaro. La superficie a vista presenta forme geometriche a rilievo tali da costituire percorso per non vedenti conformi ai punti sopra.

**P.V.** LINEE DI ORIENTAMENTO GUIDA E SICUREZZA CODICE PERICOLO: VALICABILE  
Pavimentazione in Ghia fine granulato per sistemi di dimensioni pari a cm. 20x20 e spessore mm. 11-13,3 con colore grigio chiaro. La superficie a vista presenta forme geometriche a rilievo tali da costituire percorso per non vedenti conformi ai punti sopra.

**A.P.** LINEE DI ORIENTAMENTO GUIDA E SICUREZZA CODICE DI ARRESTO PERICOLO  
Pavimentazione in Ghia fine granulato per sistemi di dimensioni pari a cm. 20x20 e spessore mm. 13,3 con colore grigio chiaro. La superficie a vista presenta forme geometriche a rilievo tali da costituire percorso per non vedenti conformi ai punti sopra.

**R+** LINEE DI ORIENTAMENTO GUIDA E SICUREZZA RACCORDO A "O" O "T"  
Pavimentazione in Ghia fine granulato per sistemi di dimensioni pari a cm. 20x20 e spessore mm. 11 con colore grigio chiaro. La superficie a vista presenta forme geometriche a rilievo tali da costituire percorso per non vedenti conformi ai punti sopra.

SCALA GRAFICA 1:50  
0m 1 2 3 4 5m

CONCEDENTE: **COMUNE DI FIRENZE**

CONCESSIONARIA: **TRAM DI FIRENZE S.p.A.**

RAGGRUPPAMENTO TEMPORANEO DI IMPRESE PER LA REALIZZAZIONE DEL SISTEMA TRAMVIARIO FIORENTINO LOTTO 2 VACS E LINEE 3.2

**cmb** **ALSTOM** **com.net**

**HITACHI** **mermecste** **10150**

PROGETTO: **L2|V** | **7|HX** | **1|0|0|0|2** | FORNITO: **FA** | FASE: **PE** | TIPO: **1|4** | A.G.: **0|E|2**

**PROGETTO ESECUTIVO - LOTTO 2 VACS**

FERMATE  
Fermata Poliziano - Pianimetria, prospetti e sezioni

PROF. INCARICATO: **SDAprogetti**  
Mandatari RTI Costrutt.: **TRAM DI FIRENZE** | D.L./R.U.P.: **DI PALMA**

NOI E SOCIETÀ RAGGRUPPATEE:  
**CMB**

REV	DATA	DESCRIZIONE	Disegnato	Verificato	Persepolato	Verificato	Approvato	Auto.
0A	19/05/2022	Prima emissione	BORGHETTI	MORELLANI	ARTURI	N.A.	N.A.	DRAGO
0B	12/07/2022	Revisione a seguito Rapporti di Verifica VNA RCTI 101	BORGHETTI	MORELLANI	ARTURI	N.A.	N.A.	DI PALMA