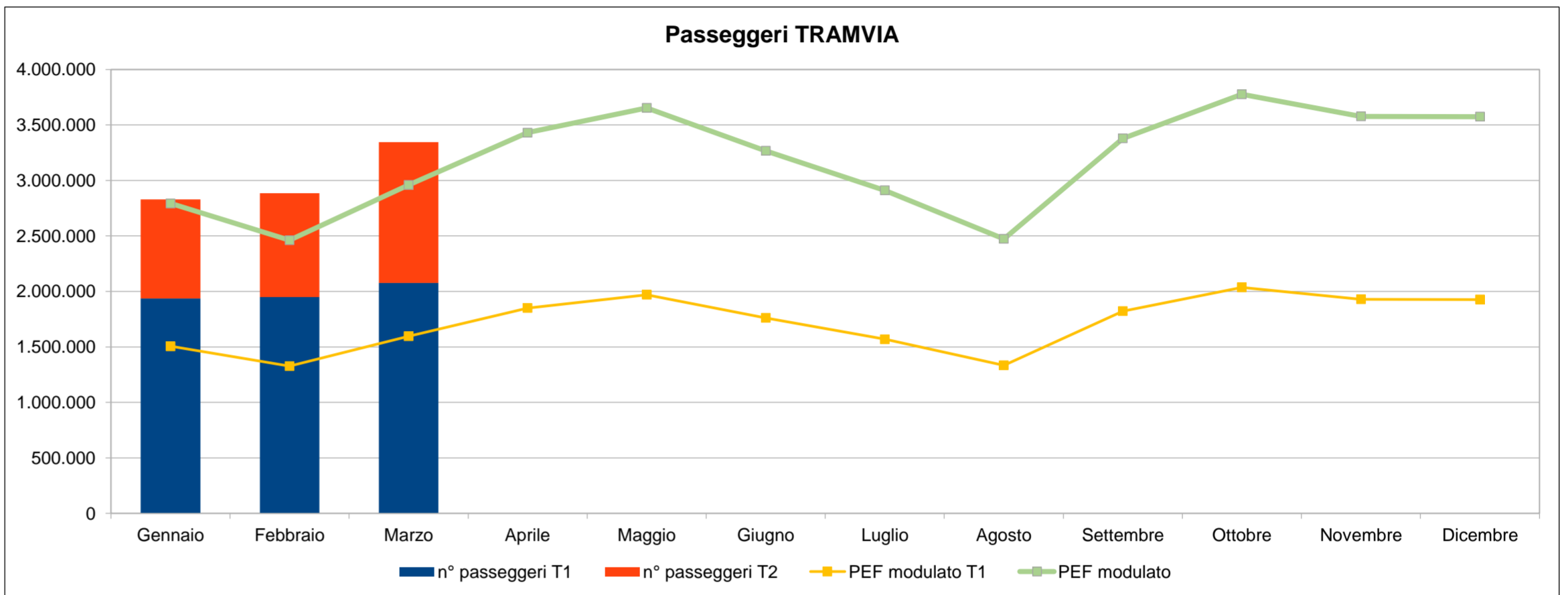


**Passeggeri tramvia**

2024	n° passeggeri T1	n° passeggeri T2	n° passeggeri totale
Gennaio	1.935.591	894.779	2.830.370
Febbraio	1.949.384	935.813	2.885.197
Marzo	2.076.290	1.269.434	3.345.724
Aprile			
Maggio			
Giugno			
Luglio			
Agosto			
Settembre			
Ottobre			
Novembre			
Dicembre			
<b>TOTALE</b>	<b>5.961.265</b>	<b>3.100.026</b>	<b>9.061.291</b>
<b>PEF mensile</b>			<b>3.188.321</b>
<b>media annuale</b>	<b>1.987.088</b>	<b>1.033.342</b>	<b>3.020.430</b>

Pax cumulati	PEF modulato	PEF cumulato
2.830.370	2.792.428	2.792.428
5.715.567	2.461.625	5.254.053
9.061.291	2.959.682	8.213.735
	3.431.608	11.645.343
	3.654.028	15.299.371
	3.266.587	18.565.959
	2.911.443	21.477.402
	2.473.358	23.950.760
	3.379.117	27.329.877
	3.776.782	31.106.658
	3.577.933	34.684.592
	3.575.264	38.259.856

Andamento rispetto garanzia **-503.673**

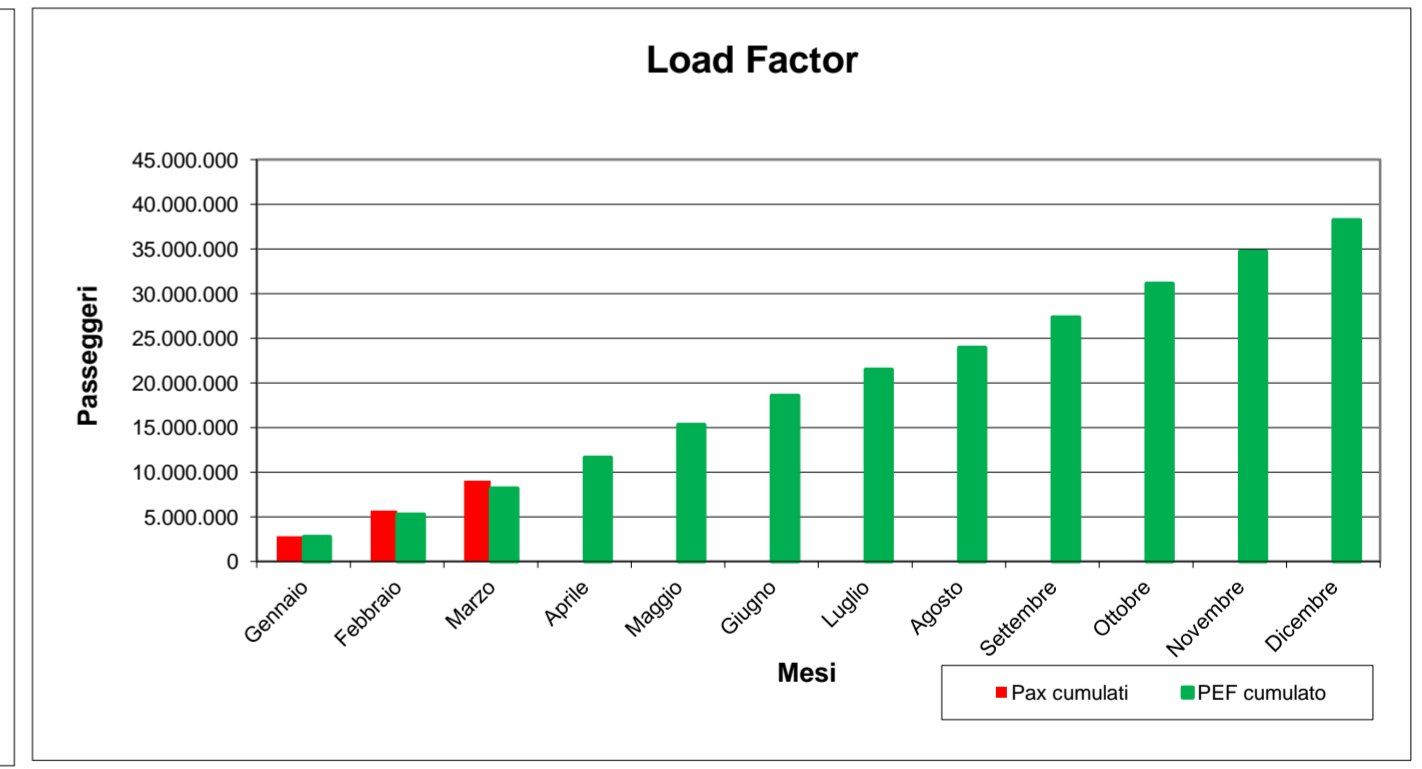
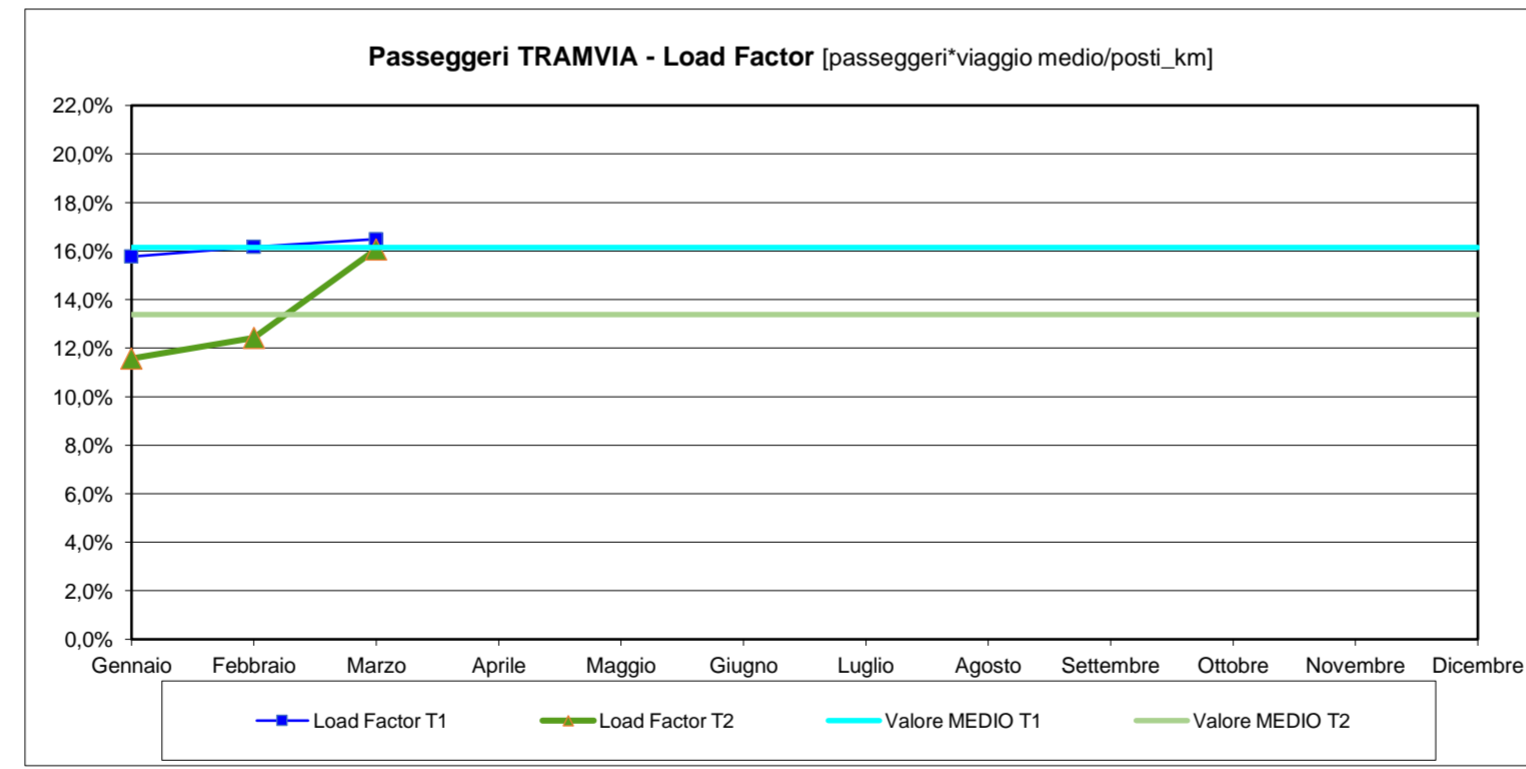


**Offerta di trasporto** (passeggeri\*viaggio medio/posti\_km)

2024	posti-km offerti T1	posti-km offerti T2	posti-km offerti totale
Gennaio	39.277.524	17.011.152	56.288.676
Febbraio	38.569.872	16.582.480	55.152.352
Marzo	40.285.012	17.371.068	57.656.080
Aprile			0
Maggio			0
Giugno			0
Luglio			0
Agosto			0
Settembre			0
Ottobre			0
Novembre			0
Dicembre			0
<b>TOTALE</b>	<b>118.132.408</b>	<b>50.964.700</b>	<b>169.097.108</b>

**Load Factor** [passeggeri\*viaggio medio/posti\_km]

2024	Load Factor T1	Load Factor T2	Load Factor totale
Gennaio	15,77%	11,57%	16,09%
Febbraio	16,17%	12,42%	16,74%
Marzo	16,49%	16,08%	18,57%
Aprile			
Maggio			
Giugno			
Luglio			
Agosto			
Settembre			
Ottobre			
Novembre			
Dicembre			
<b>TOTALE</b>	<b>16,15%</b>	<b>13,38%</b>	<b>15,53%</b>



viaggio med km	3,2	2,2	2,9
----------------	-----	-----	-----