

## I. Dati statistici relativi all'esercizio della tramvia mese di Aprile 2020

Il servizio realizzato dall'Esercente è sintetizzato nella seguente tabella:

Rendicontazione del Servizio del mese di Aprile 2020											
		Servizio Programmato			Servizio Rendicontato			Differenza			
		T1	T2	TOTALE	T1	T2	TOTALE	T1	T2	TOTALE	
Traffico per linea	[N.° passeggeri trasportati]				248.460	110.304	358.764				
Posti-km offerti	[Posti - km]	24.773.760	10.020.480	34.794.240	24.755.536	10.011.776	34.767.312	- 18.224	- 8.704	- 26.928	
Km-vettura totali	[V-km]	92.580	36.990	129.570	92.760	37.210	129.970	180	220	400	
di cui in servizio	[V-km]	91.080	36.840	127.920	91.013	36.808	127.821	- 67	- 32	- 99	
di cui a vuoto	[V-km]	1.500	150	1.650	1.747	402	2.149	247	252	499	
di cui per servizi sostitutivi	[V-km]	-	-	-	-	-	-	-	-	-	
Corse al pubblico	[N.°]	7.920	6.900	14.820	7.914	6.894	14.808	- 6	- 6	- 12	
Titoli di viaggio venduti	[€]						€ 29.644,50				

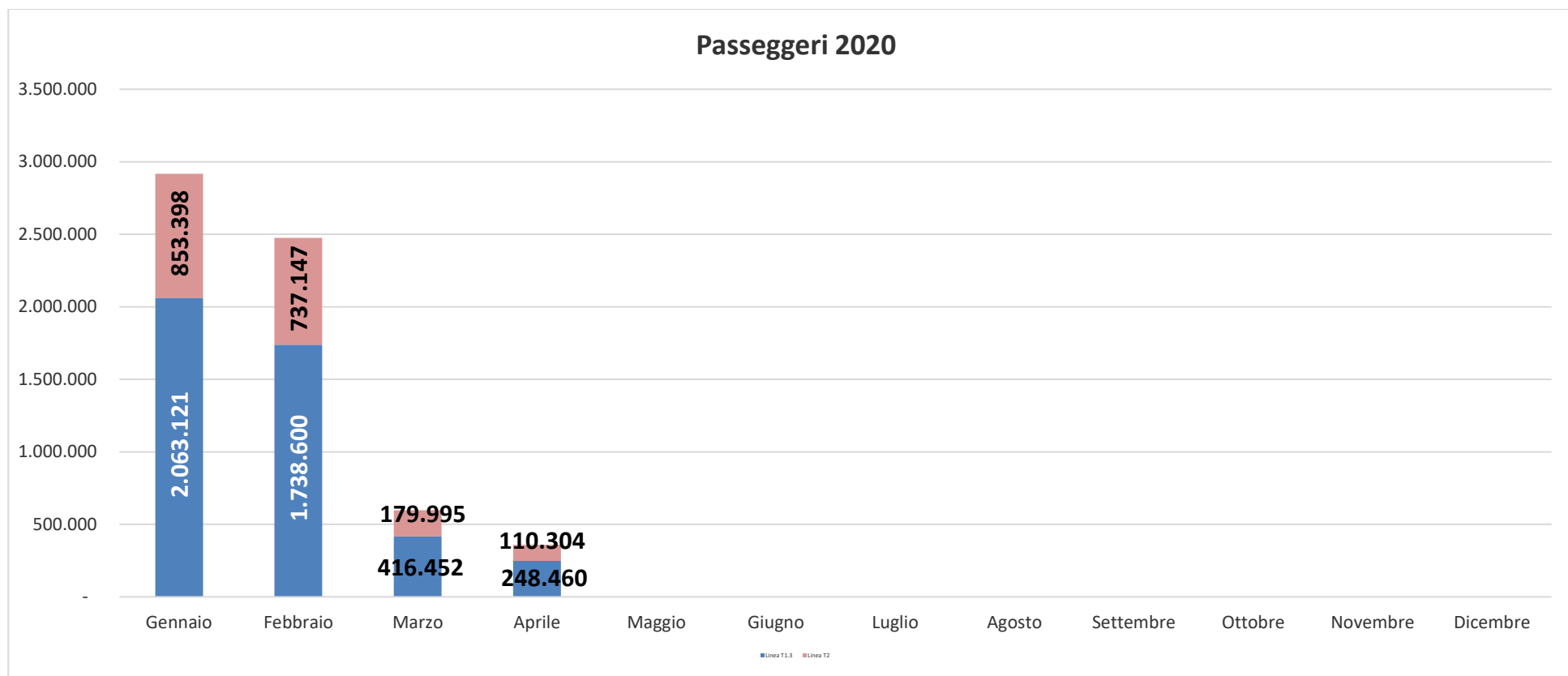
A seguito dei Decreti del Presidente del Consiglio dei Ministri recanti misure urgenti per fronteggiare l'emergenza epidemiologica da COVID19, il Concedente ha chiesto riduzione del servizio rispetto all'Offerta di Trasporto prevista per il mese di Aprile 2020.

La riduzione di servizio del mese di Aprile è pari a **78.487 Km** come da tabella seguente:

### 1.1 Traffico per linea

Il traffico registrato nel mese di Aprile risulta pari a **358.764 pax/mese**, in ribasso rispetto alle previsioni di traffico del 2020.

Non sono state effettuate rilevazioni da GEST nel mese di Aprile 2020.



A seguito delle disposizioni per la prevenzione dei contagi da COVID-19, anche per il mese di aprile non è stata effettuata l'attività di conta passeggeri a bordo tram.

## I. Dati statistici relativi all'esercizio della tramvia mese di Maggio 2020

Il servizio realizzato dall'Esercente è sintetizzato nella seguente tabella:

Rendicontazione del Servizio del mese di Maggio 2020											
		Servizio Programmato			Servizio Rendicontato			Differenza			
		T1	T2	TOTALE	T1	T2	TOTALE	T1	T2	TOTALE	
Traffico per linea	[N.° passeggeri trasportati]				599.424	290.256	889.680				
Posti-km offerti	[Posti - km]	38.282.368	17.611.456	55.893.824	38.216.816	17.601.392	55.818.208	- 65.552	- 10.064	- 75.616	
Km-vettura totali	[V-km]	143.256	65.183	208.439	144.434	65.587	210.021	1.178	404	1.582	
di cui in servizio	[V-km]	140.744	64.748	205.492	140.503	64.711	205.214	- 241	- 37	- 278	
di cui a vuoto	[V-km]	2.512	435	2.947	3.931	876	4.807	1.419	441	1.860	
di cui per servizi sostitutivi	[V-km]		-	-	-	-	-	-	-	-	
Corse al pubblico	[N.°]	12.244	12.042	24.286	12.223	12.035	24.258	- 21	- 7	- 28	
Titoli di viaggio venduti	[€]						€ 133.162,50				

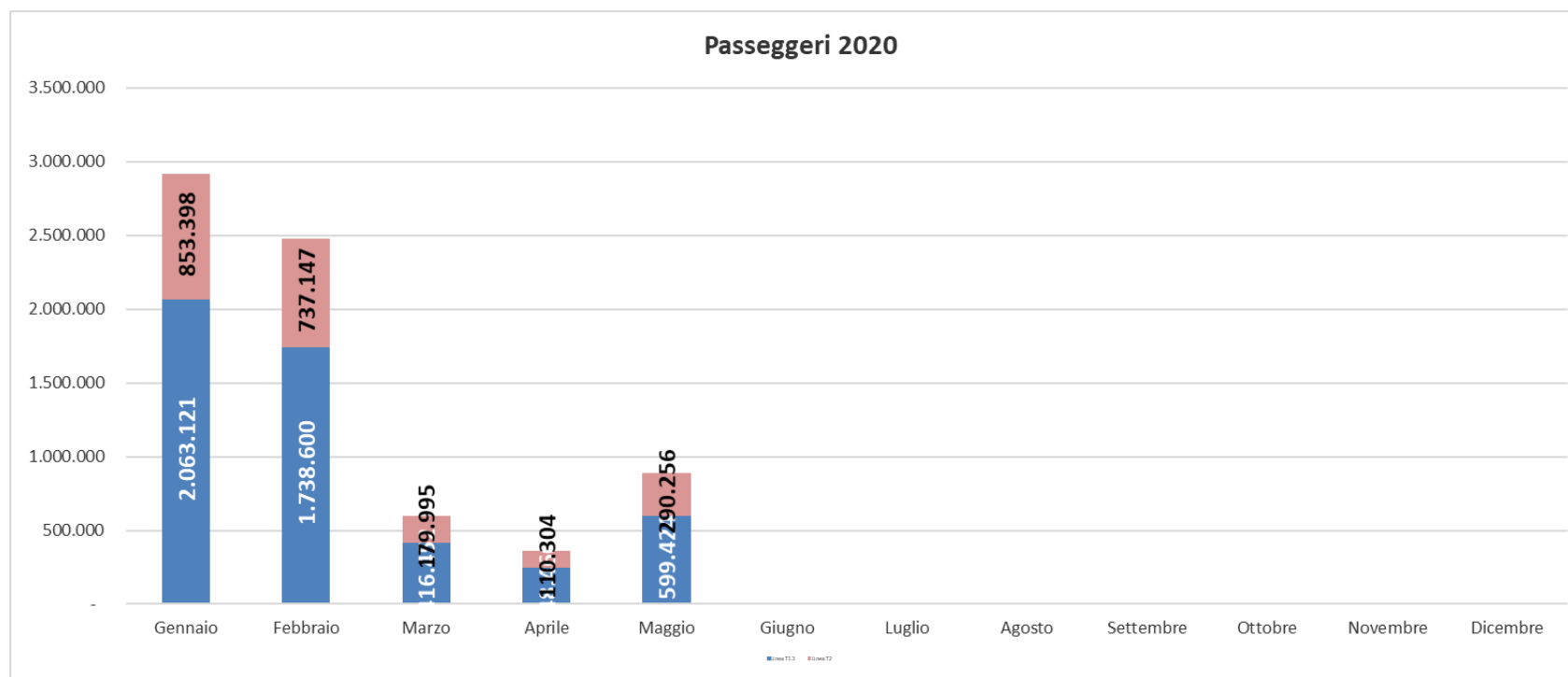
A seguito dei Decreti del Presidente del Consiglio dei Ministri recanti misure urgenti per fronteggiare l'emergenza epidemiologica da COVID19, il Concedente ha chiesto riduzione del servizio rispetto all'Offerta di Trasporto prevista per il mese di Maggio 2020.

La riduzione di servizio del mese di Maggio è pari a **8.375 Km** come da tabella seguente:

### 1.1 Traffico per linea

Il traffico registrato nel mese di Maggio risulta pari a **889.680 pax/mese**, in ribasso rispetto alle previsioni di traffico del 2020.

Non sono state effettuate rilevazioni da GEST nel mese di Maggio 2020.



A seguito delle disposizioni per la prevenzione dei contagi da COVID-19, anche per il mese di Maggio non è stata effettuata l'attività di conta passeggeri a bordo tram.

## I. Dati statistici relativi all'esercizio della tramvia mese di Giugno 2020

Il servizio realizzato dall'Esercente è sintetizzato nella seguente tabella:

Rendicontazione del Servizio del mese di Giugno 2020											
		Servizio Programmato			Servizio Rendicontato			Differenza			
		T1	T2	TOTALE	T1	T2	TOTALE	T1	T2	TOTALE	
Traffico per linea	[N.° passeggeri trasportati]				954.418	518.754	1.473.172				
Posti-km offerti	[Posti - km]	38.221.440	17.775.200	55.996.640	38.191.360	17.705.296	55.896.656	- 30.080	- 69.904	- 99.984	
Km-vettura totali	[V-km]	143.004	65.774	208.778	144.060	65.957	210.017	1.056	183	1.239	
di cui in servizio	[V-km]	140.520	65.350	205.870	140.405	65.093	205.498	- 115	- 257	- 372	
di cui a vuoto	[V-km]	2.484	424	2.908	3.643	864	4.507	1.159	440	1.599	
di cui per servizi sostitutivi	[V-km]		-	-	12,00	-	-	12	-	-	
Corse al pubblico	[N.°]	12.224	12.156	24.380	12.214	12.108	24.322	- 10	- 48	- 58	
Titoli di viaggio venduti	[€]						€ 294.418,50				

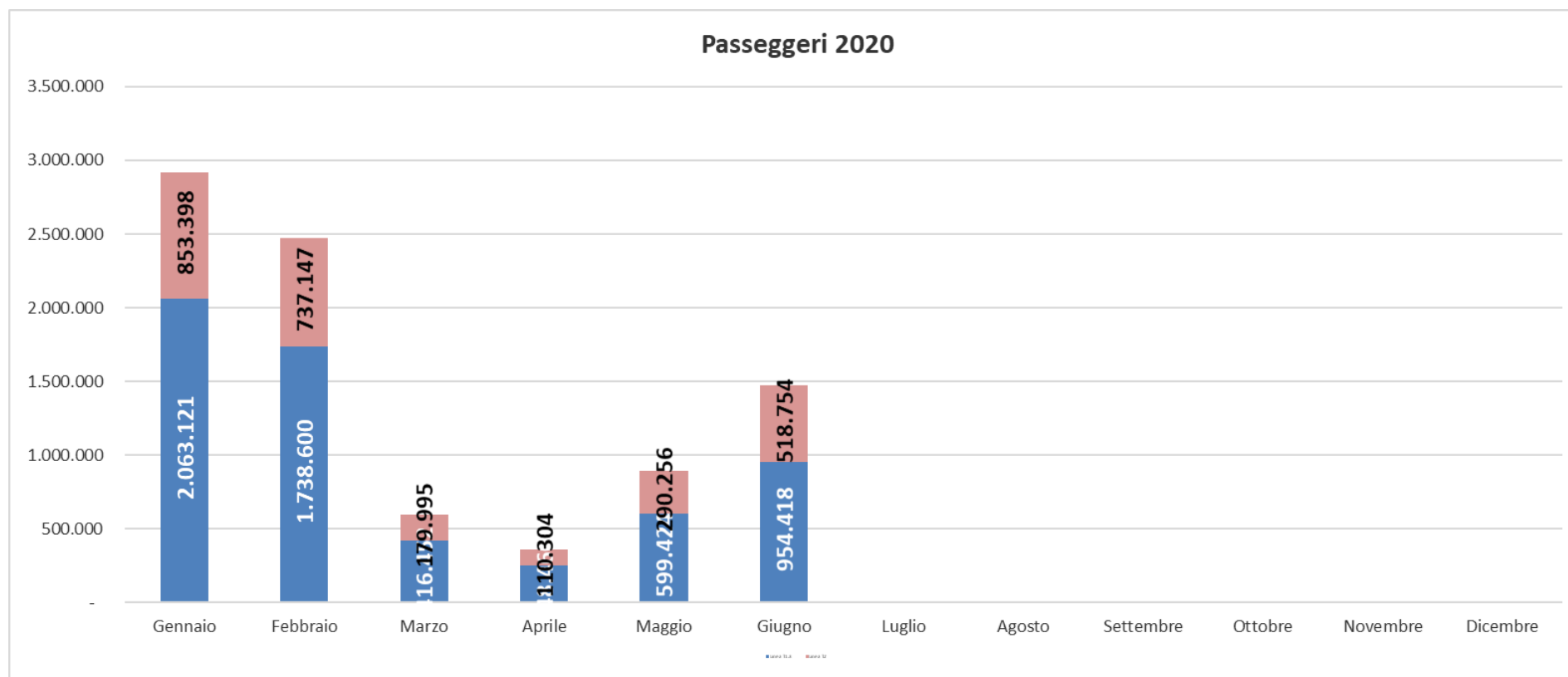
Nell'ambito delle misure atte a mantenere il distanziamento sociale a bordo tram, il Concedente ha chiesto un aumento del servizio rispetto all'Offerta di Trasporto prevista per il mese di Giugno 2020.

L'aumento di servizio del mese di giugno è pari a **9.117 Km** come da tabella seguente:

### 1.1 Traffico per linea

Il traffico registrato nel mese di Giugno risulta pari a **1.473.172 pax/mese**, in ribasso rispetto alle previsioni di traffico del 2020.

Non sono state effettuate rilevazioni da GEST nel mese di Giugno 2020.



A seguito delle disposizioni per la prevenzione dei contagi da COVID-19, anche per il mese di giugno non è stata effettuata l'attività di conta passeggeri a bordo tram.